


TUTORIAL PER EFFETTUARE L'OPERAZIONE DI LOGIN (ACCEDI) PER IL SITO www.iccivitavecchia2.edu.it UTILIZZANDO UNO SMARTPHONE OPPURE UN TABLET

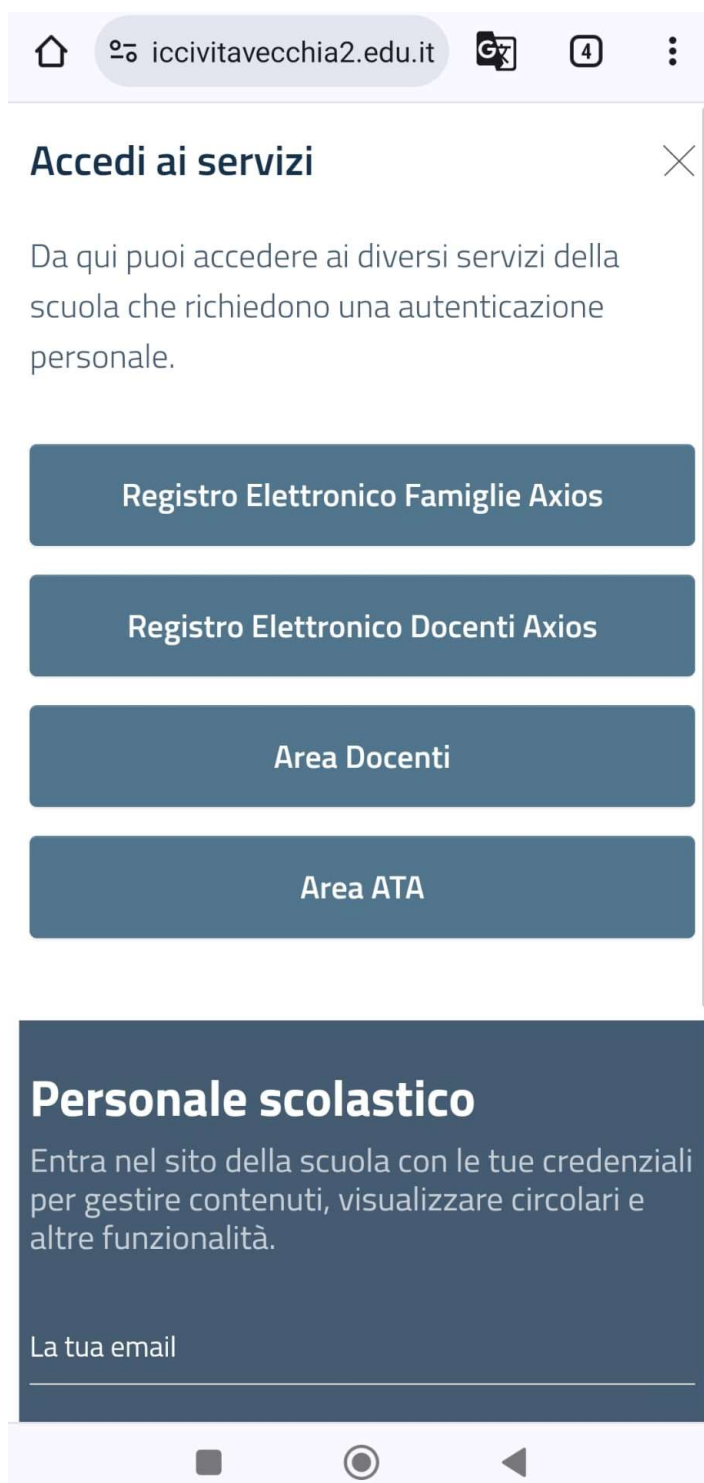
1) Accedere al sito www.iccivitavecchia2.edu.it

2) Cliccare sulla sagoma dell'omino



In evidenza

- 3) Apparirà questa schermata. Se non visualizzate [Personale Scolastico] provate a scorrere sul cellulare fino a vedere la scritta



- 4) **La tua email:** inserire la email scelta in fase di registrazione al sito; **password:** inserire la password scelta in fase di registrazione
Poi selezionare **Ricordami** e cliccare su ACCEDI

Home iccivitavecchia2.edu.it 4

Area Docenti

Area ATA

Personale scolastico

Entra nel sito della scuola con le tue credenziali per gestire contenuti, visualizzare circolari e altre funzionalità.

La tua email

Password

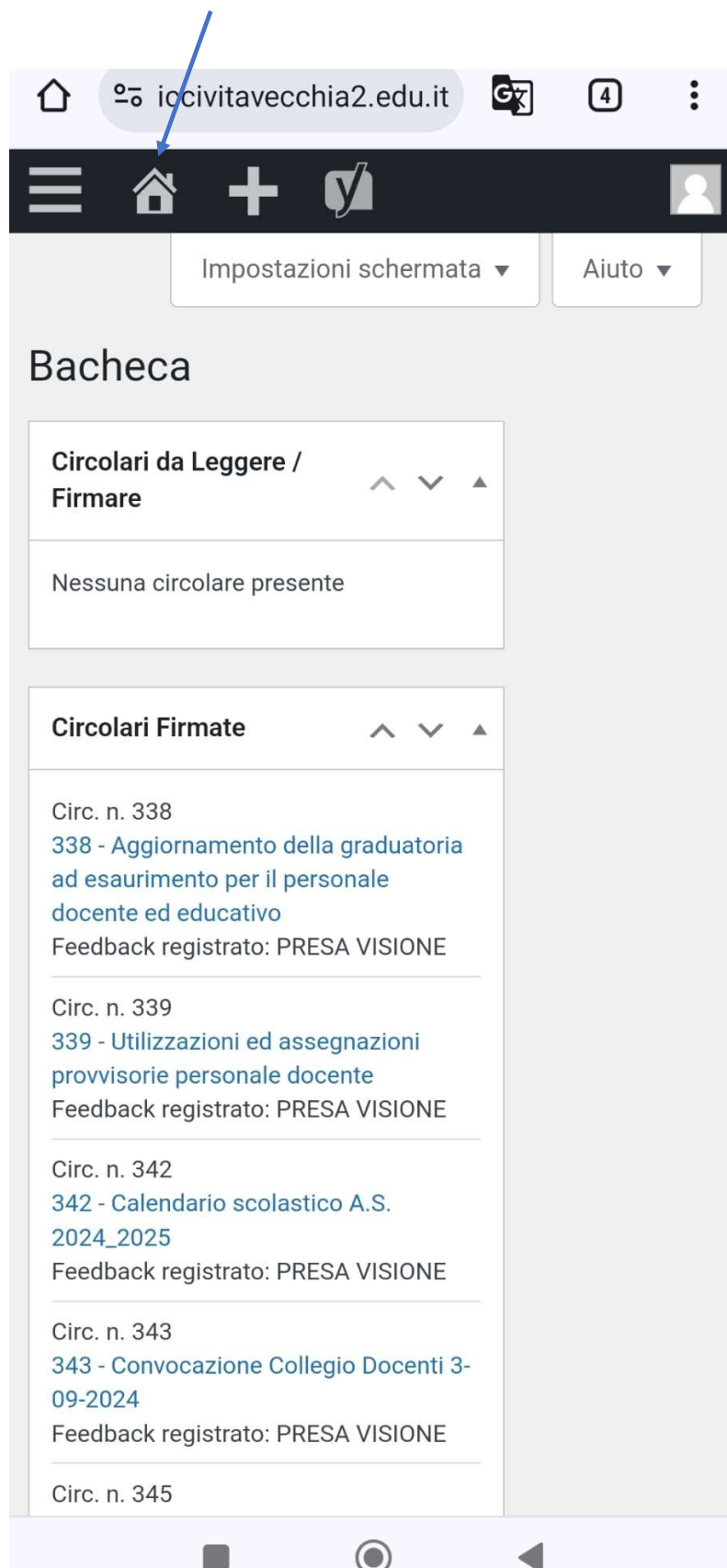
Password dimenticata?

Ricordami

Accedi

5) Apparirà la schermata Bacheca con le circolari da firmare e firmate.

Cliccando sull'icona della CASA tornerete alla HOMEPAGE del sito



- 6) Cliccando ora sulla sagoma dell'omino apparirà il vostro NOME E COGNOME. Questo significa che la procedura è stata effettuata correttamente. Da ora in poi potete visualizzare le circolari e le pagine private destinate solo al personale docente e ATA

